

Informe financiero 2023

El año 2023 estuvo marcado para AVSF por el cese en Mali de las actividades realizadas con financiación francesa a petición de las autoridades locales. Esto contribuyó a una reducción del 17% de los gastos de los proyectos, que no obstante alcanzaron 17,4 M€.

África seguirá representando algo más del 50% de nuestras actividades en 2023, gracias al dinamismo de los proyectos en Senegal y a la puesta en marcha de nuevas actividades en Namibia. América representa el 33% de nuestra actividad en 2023, mientras que Asia representa el 11%.

El resultado registra un superávit y se sitúa en 22 K€. El resultado operativo es de 15 K€, el resultado financiero de 10 K€, y el resultado excepcional presenta un déficit de 3 K€.

Las subvenciones públicas, incluyendo el convenio de financiación transversal de tipo "programa" que tenemos con la AFD, siguen representando la mayor parte de nuestra financiación (80%). La recaudación de fondos procedentes de donantes particulares es inferior a la de 2022 (que estuvo marcada por 2 grandes donaciones excepcionales), pero se mantiene estable en valor relativo. En 2023, alcanza 1,2 M€, lo que representa el 6% de los recursos totales del ejercicio. Por último, continuamos con nuestra política de elaboración de presupuestos prudentes y equilibrados, sumada a un seguimiento presupuestario cada vez más eficaz que nos permite generar superávit.


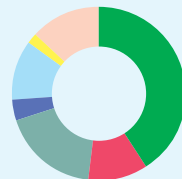
Este resultado nos permite aumentar nuestros fondos propios a 3.311 K€, un monto en constante alza desde hace varios años y que representa el 18% de nuestro volumen de actividad.

Por último, recalcamos que los voluntarios contribuyeron con 5.037 horas a la misión y operaciones de AVSF en 2023, valoradas en 252 K€.


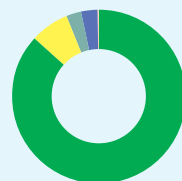


Julie CRENN
Directora Financiera

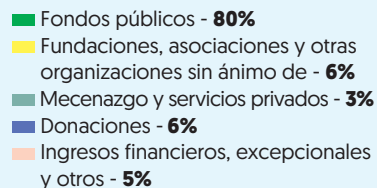
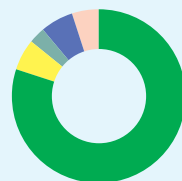
REPARTICIÓN GEOGRÁFICA DE LAS MISIONES SOCIALES



EMPLEOS 2023



RECURSOS 2023



BALANCE ACTIVO			2023	2022
En K€	Bruto	Amort.	Neto	
Activo inmovilizado	727	123	604	463
Activo circulante	19 407		19 407	24 173
Cuentas por cobrar	19 208		19 208	23 871
Gastos anticipados	199		199	302
Diferencia de conversión activo	539		539	756
Tesorería	9 326		9 326	6 653
Inversiones a corto plazo	5		5	5
Activo disponible	9 321		9 321	6 648
TOTAL GENERAL	29 999	123	29 876	32 045

BALANCE PASIVO			2023	2022
Fondos asociativos			3 312	3 290
Fondos propios			3 290	3 145
Resultado del ejercicio			22	145
Provisiones para riesgos y gastos			868	618
Fondos dedicados			205	125
Deudas			25 096	27 125
Otras deudas			2 836	3 196
Ingresos anticipados			22 260	23 929
Diferencia de conversión pasivo			395	754
Préstamos y deudas financieras varias			0	133
TOTAL GENERAL			29 876	32 045

Comentarios sobre el balance

- El balance de la asociación se caracteriza por grandes masas de créditos y deudas en los proyectos plurianuales, contabilizados en base a los principios contables en vigor.
- En el activo, se observan cantidades importantes de cuentas por cobrar. Corresponden al monto de los convenios de financiación firmados que aún no se ha recibido.
- También se observan cantidades importantes en el pasivo y en los ingresos anticipados. Corresponden a los fondos para los que AVSF ha firmado convenios pero que aún no ha utilizado para los proyectos
- Mejoran los fondos propios y gracias a la afectación del resultado de 2023, alcanzan 3.311 K€. Con ello se llega a un ratio de fondos propios del 18% del volumen de actividad realizado en 2023.

Cuenta de resultados por origen y destino (CROD) 31/12/2023 en K€

A - INGRESOS Y GASTOS POR ORIGEN Y DESTINO	TOTAL	%	De la generosidad del público	%
INGRESOS POR ORIGEN				
1 - INGRESOS DERIVADOS DE LA GENEROSIDAD DEL PÚBLICO	1 589	9%	1 589	96%
1.1 Cotizaciones sin contrapartida	10		10	
1.2 Donaciones, legados y mecenazgo	1 578		1 578	
- Donaciones manuales	1 194		1 194	
- Legados, donaciones y seguros de vida	65		65	
- Mecenazgo	319		319	
1.3 Otros ingresos derivados de la generosidad del público				
2 - GENEROSIDAD DEL PÚBLICO	3 404	18%		
2.1 Cotizaciones con contrapartida	-			
2.2 Patrocinio de empresas	-			
2.3 Contribuciones financieras sin contrapartida	905			
2.4 Otros ingresos no derivados de la generosidad del público	2 421			
3 - SUBVENCIONES Y OTROS FONDOS PÚBLICOS	13 211	71%		
4 - REVERSIÓN DE PROVISIONES Y DEPRECIACIONES	288	2%		
5 - UTILIZACIÓN DE FONDOS DEDICADOS ANTERIORES	69	0%	69	4%
TOTAL	18 561		1 658	
GASTOS POR DESTINO				
1 - MISIONES SOCIALES	15 857	86%	1 251	75%
2- GASTOS DE BÚSQUEDA DE FONDOS	520	3%	397	24%
3 - GASTOS OPERATIVOS	1 474	8%	10	1%
4 - PROVISIONES Y DEPRECIACIONES	538	3%	-	
5 - IMPUESTO SOBRE LOS BENEFICIOS	-			
6 - SALDO DE FONDOS DEDICADOS DEL EJERCICIO	150		-	
TOTAL	18 539		1 658	
EXCEDENTE O DÉFICIT	22			

Comentarios sobre la CROD

La CROD se estableció de acuerdo con el reglamento de contabilidad ANC-2018-06. La columna de la derecha ofrece un desglose de los recursos generados por el llamado a la generosidad del público y su contribución al funcionamiento de la asociación. Esta información se ajusta a la presentada en la Cuenta de Empleo de Recursos [CER]*. El gasto en proyectos de desarrollo representa el 87% de los empleos en Francia y en el extranjero. El 51% del gasto de estas misiones sociales se destinó a proyectos desarrollados en África y el 4% a actividades desarrolladas en Francia. La gran mayoría de los recursos recaudados por donación

ciudadana se destinaron a misiones sociales y a la búsqueda de fondos. Sólo se utilizaron las cuotas de los miembros para financiar el funcionamiento de la asociación. Los gastos de búsqueda de fondos se mantienen estables en comparación con 2022. Los otros ingresos no derivados de la generosidad del público incluyen principalmente los ingresos de la prestación de servicios de nuestros equipos para cubrir nuestros gastos de coordinación, de las oficinas de representación en los países y las contribuciones financieras de asociaciones y fundaciones.

* Las versiones oficiales detalladas de la CROD y el CER se presentan en el informe de nuestros auditores del gabinete Bakertilly. Este informe es presentado en el Journal Officiel de Francia [Boletín oficial] tras la aprobación de las cuentas por la Asamblea General y se puede consultar en nuestra página web www.avsf.org